



THEMENWELT: ES KOMMT DER HERBST

LERNIDEE 1

Eichelhütchen Memory

Was basteln wir?

Eine wunderschöne, nachhaltige Spielidee aus Naturmaterial: Ein kleines Memory zum Selbermachen.

Was lernt mein Kind?

- Spielregeln
- Feinmotorik
- Farberkennung
- Gedächtnistraining

Was brauchen wir?

- Eichelhütchen
- bunte Stifte
- Wasserfarbe
- Pinsel

Wer kann mitbasteln?

Spielidee für Kinder ab 3 Jahren.

LERNIDEE 2

Herbstbaum Fingerabdrücke

Was basteln wir?

Mit kleinen Tricks werden unsere Hände und Finger zur perfekten Vorlage für ein Herbstbaumbild.

Was lernt mein Kind?

- Motorik
- Fantasie ausdrücken
- Ästhetik

Was brauchen wir?

- Papier
- Buntstifte
- Wasserfarbe/Fingerfarbe

Wer kann mitbasteln?

Mit ein bisschen Hilfe können hier schon Einjährige süße Fingerspitzenblätter entstehen lassen; aber auch Kinder bis zum Grundschulalter haben hier Spaß.

LERNIDEE 3

Herbstbaum Schnipsel

Was basteln wir?

Reißen, rupfen und kleben - so entsteht ein wunderbarer, kreativer Herbstbaum.

Was lernt mein Kind?

- Materialerfahrung
- Motorik
- kreatives Denken

Was brauchen wir?

- buntes Papier
- weißes Papier
- Buntstifte
- Kleber

Wer kann mitbasteln?

Mit ein bisschen Hilfe können hier schon Einjährige reißen und kleben aber auch Kinder bis zum Grundschulalter machen hier gerne mit.

LERNIDEE 4

Blätterpuzzle

Was basteln wir?

Aus selbst gesammelten und gepressten Blättern entsteht ein tolles Naturpuzzle.

Was lernt mein Kind?

- Muster und Formerkennung
- Logik
- Geduld

Was brauchen wir?

- getrocknete, gepresste Blätter
- Laminiergerät
- Schere

Wer kann mitbasteln?

Kinder ab zwei Jahren haben Freude an dieser Lernidee.

LERNIDEE 5

Fimo-Blätter

Was basteln wir?

Mit getrockneten Blättern kann man tolle Abdrücke machen und hübsche Dekoblätter aus Knete entstehen lassen.

Was lernt mein Kind?



- Fingerfertigkeit
- Formen und Struktur
- Selbstwirksamkeit

Was brauchen wir?

- getrocknete, gepresste Blätter
- Knete
- Buttermesser/Zahnstocher

Wer kann mitbasteln?

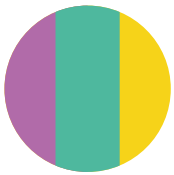
Schöne, kleine Bastelidee für Kinder ab 4 Jahren.





Einstimmen:

Beim nächsten Spaziergang Eichelhütchen sammeln.



Lernidee:

Aus Eichelhütchen wird ein herbstliches Memory gebastelt. Es macht Spaß die kleinen Schätze aus der Natur in ein Spiel umzuwandeln.



Entspannung:

Das Bemalen ist eine feine Arbeit, bei der sich Kinder konzentrieren und mitdenken müssen.



Familienzeit:

Ist das Spiel fertig gebastelt, kann die ganze Familie zusammen spielen.



Musik und Sprache:

Herbstgedicht „Blätterfall“

Langsam fällt jetzt Blatt für Blatt
Von den bunten Bäumen ab.

Jeder Weg ist dicht besät
Und es raschelt, wenn ihr geht.

...

(<https://www.heilpaedagogik-info.de/herbstgedichte/835-blaetterfall.html>)

Lernidee im Video

Weitere kreative Lernideen zum Anschauen und Ausprobieren unter:

WIKIGA

www.wikiga.de

#wieimkindergarten





Einstimmen:

Beim nächsten Spaziergang aufmerksam darauf achten: Welche Farben haben die Blätter, bei welchen Bäumen fallen sie schon herab und färben sich alle Blätter gleich?




Lernidee:

Mit unseren Händen als Werkzeug lassen wir ein tolles herbstliches Bild mit einem bunten Blätterbaum entstehen. Einfache Tricks - tolle Effekte.



Entspannung:

Bei dieser kreativen Idee können die Kinder recht gut selbstständig probieren, experimentieren und malen.



Familienzeit:

Gemeinsam kann ein passender Platz für das neu entstandene Bild gesucht werden. Es zeigt dem Kind Wertschätzung, wenn sein Bild die Wohnung schmücken darf.



Musik und Sprache:

Herbstgedicht „Bunte Blätter“

Die Sonne strahlt,
Die Blätter braun
Der Herbst ergreift
So seinen Raum.

Im leuchtend Bunt
der vielen Farben,
der Herbst, der hat
viel schöne Tage.

...

(<https://www.heilpaedagogik-info.de/herbstgedichte/2435-bunte-blaetter.html>)


Lernidee im Video

Weitere kreative Lernideen zum
Anschauen und Ausprobieren unter:

WIKIGA

www.wikiga.de

#wieimkindergarten





Einstimmen:

Wie schön die Blätter unter den Füßen rascheln und wie lustig bunt die Bäume aussehen. Jetzt kann man so viel entdecken, kleine und große Naturphänomene erleben. Eben hing die Kastanie noch am Baum, jetzt nicht mehr! Warum sind die Blätter nicht mehr grün sondern rot?



Lernidee:

Aus bunten Schnipseln entsteht ein herbstliches Stimmungsbild. Die Kombination aus malen, reißen und kleben ist vielseitig und spannend.



Entspannung:

Kids können hier sehr selbstständig kreativ werden und sich in ihre Arbeit vertiefen.



Familienzeit:

Ein buntes Bild ist auch ein tolles Geschenk, über das sich sicher Oma und Opa oder Tante und Onkel freuen.



Musik und Sprache

Herbstgedicht „Bunte Blätter“

Lernidee im Video

Weitere kreative Lernideen zum Anschauen und Ausprobieren unter:

WIKIGA

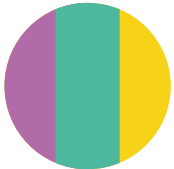
www.wikiga.de

#wieimkindergarten



**Einstimmen:**

Es gehört zum Herbst, wie Kürbissuppe: wir sammeln besonders schöne bunte Blätter, die wir auf dem Boden finden. Dabei fällt, auf wie unterschiedlich die Formen und Farben der Blätter sind. Erkennen die Kids vielleicht schon Baumarten?

**Lernidee:**

Die bunten Blätter dienen als Inspiration ein kleines Lernpuzzle zu erstellen.

**Entspannung:**

Sowohl das Malen als auch das Puzzeln sind ruhige Aufgaben, bei denen sich Kids entspannen und konzentrieren können.

**Familienzeit:**

Eine tolle Lernidee, um miteinander zu spielen: Die Eltern oder ältere Geschwister stellen den Kleinen das Puzzle als herausfordernde Aufgabe, an der gemeinsam probiert und gespielt werden kann.

**Musik und Sprache**

Diese Lernidee ist ein super Anlass, um zu testen, ob die Kids ein paar Namen der Baumarten kennen und deren Blätter zuordnen können.

Lernidee im Video

Weitere kreative Lernideen zum Anschauen und Ausprobieren unter:

WIKIGA

www.wikiga.de

#wieimkindergarten





Einstimmen:

Bunte Blätter, die draußen gefunden wurden, ein paar Tage in einem dicken Buch oder Katalog trocknen und pressen.



Lernidee:

Mit ihrer Struktur und Form sind Blätter natürliche Stempel, mit denen sich faszinierende Abdrücke machen lassen. Wieso also nicht mal beim Kneten experimentieren, was daraus entstehen kann? Welche Naturmaterialien finden sich noch, die einen spannenden Strukturabdruck vorgeben?



Entspannung:

Beim Kneten können sich viele Kinder super entspannen und kreativ werden.



Musik und Sprache

Herbstgedicht „Blätterfall“

Lernidee im Video

Weitere kreative Lernideen zum Anschauen und Ausprobieren unter:

WIKIGA

www.wikiga.de

#wieimkindergarten

