



LERNIDEE 1

Kartoffeldruck-Stempel

Was basteln wir?

Aus zurecht geschnittenen Kartoffeln entstehen ganz leicht nachhaltige Stempel.

Was lernt mein Kind?

- Bilder und Muster erstellen
- Stempeltechnik
- Symmetrie
- unterschiedliche Materialerfahrung

Was brauchen wir?

- Kartoffeln
- Küchenmesser
- Wasserfarbe
- Papier
- (Kleber)

Wer kann mitbasteln?

Hier können Kinder ab 2 bis 3 Jahren mitstempeln.

Achtung: das Schneiden der Stempel sollten Erwachsene übernehmen oder bei älteren Kindern durch die Eltern beaufsichtigt sein.

LERNIDEE 2

Namensanhänger

Was basteln wir?

Wem gehört der Beutel und die Stiftetasche? Ein hübscher Namensanhänger verziert und hilft Sachen beisammen zu halten.

Was lernt mein Kind?

- Feinmotorik
- den eigenen Namen schreiben /lesen
- Ordnung halten
- auf Dinge achten

Was brauchen wir?

- Faden
- Perlen
- Wasserfester Stift

Wer kann mitbasteln?

Die kleine Lernidee ist passend für Kinder ab 4 Jahren, die Spaß am Fädeln haben.

LERNIDEE 3

Aktionstablett: Zählen

Was basteln wir?

Mit unterschiedlichen Materialien entsteht eine einfache und kreative Lernidee für Zahlen- und Mengenverständnis.

Was lernt mein Kind?

- Mengen und Zahlen
- Erleben von Naturmaterialien
- Selbstwirksamkeit

Was brauchen wir?

- unterschiedliche Naturmaterialien
- Tablett
- Stift und Papier

Wer kann mitbasteln?

Kinder ab 4 bis 5 Jahren lernen Zählen. Gerade Vorschulkinder freuen sich über unterschiedliche lebendige Lernideen.

LERNIDEE 4

Wochenwurm

Was basteln wir?

Nach den Ferien kommt wieder ein bisschen mehr Struktur in die Woche. Welcher Tag ist denn heute? Und welcher morgen?

Was lernt mein Kind?

- Wochentage
- Zeitgefühl
- Orientierung
- Feinmotorik

Was brauchen wir?

- Papier
- Schere
- Stifte
- Leim
- Runde Figuren als Schablonen

Wer kann mitbasteln?

Die Lernidee ist super für Kinder ab 4 Jahren geeignet. Hier kann geschnitten, gemalt und geklebt werden, und später werden die Wochentage geübt.

LERNIDEE 5

Tanzende Zahlen

Was basteln wir?

Eins, zwei, drei- wieso sind die Zahlen auf dem Papier so platt? Mit Pfeifenputzern werden die Zahlen greifbar, beweglich und lebendig.

Was lernt mein Kind?



- Zahlen und Buchstaben
- dreidimensionales Verständnis
- Feinmotorik


Was brauchen wir?

- Papier
- bunte Stifte
- Pfeifenputzer

Wer kann mitbasteln?

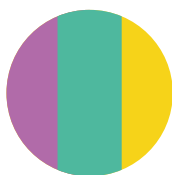
Spannende kleine Lernidee für Kinder ab 5 Jahren. Jüngere Kinder finden es spannend andere Formen (Kreis, Dreieck, Viereck) mit dem Pfeifenputzer nachzuformen.





Einstimmen:

Trotz des diesjährigen Chaos' gilt: die Einschulung ist ein großer Schritt für Kinder und Eltern. Selbstgebastelte Glückwunschkarten sind ein herzlicher und persönlicher Gruß über den man sich 20 Jahre später, wenn man in der Erinnerungskiste kramt, immer noch freut.




Lernidee:

Kartoffel sind nicht nur zum Essen gut. Wie vielfältig das Gemüse genutzt werden kann, zeigt diese Lernidee. Das Stempeln von Mustern und Figuren lässt tolle Bilder entstehen und lehrt neue Gestaltungstechniken.



Entspannung:

Mit fertigen Stempeln können Kinder selbstständig und entspannt arbeiten. Selbst Krippenkinder können ohne wenig Hilfe Muster stempeln.



Familienzeit:

Die Eltern schneiden und Formen die Kartoffel - die Kids stempeln. Eine super Teamarbeit!



Musik und Sprache:

A B C D E F G
 H I J K L M N O P
 Q R S T U V W
 X Ypsilon Z, juchhe.
 Jetzt können wir das ABC,
 so geht unser Alphabet. A B C D E F G
 H I J K L M N O P
 Q R S T U V W
 X Ypsilon Z, juchhe.

Das ist das ganze ABC,
 sing mit uns das ABC!

A B C D E F G
 H I J K L M N O P
 Q R S T U V W
 X Ypsilon Z, juchhe.
 Das nächste Mal, da singst du mit,
 dann wird dieses Lied ein Hit!

(www.lieder-archiv.de/abc_lied-notenblatt_100504.html)

Lernidee im Video

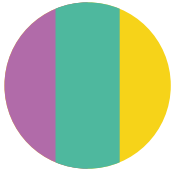
Weitere kreative Lernideen zum Anschauen und Ausprobieren unter:

WIKIGA
 www.wikiga.de
 #wieimkindergarten



**Einstimmen:**

Habt ihr schon alle Materialien zum Kitastart oder Schulanfang? Alles sollte gut beschriftet werden, damit die Sachen nicht so schnell verloren gehen.

**Lernidee:**

Bunte Perlen sind nicht nur ein toller Schmuck für Arme, Hals und Ohren. Sie sind auch ideal, um sie zu schönen, individuellen Namensketten aufzufädeln. So sind sie ein hübscher und praktischer Anhänger für Beutel und Stiftemäppchen.

**Entspannung:**

Eine feinmotorische Konzentrationsaufgabe, die die Kids bei der Arbeit entspannt.

**Musik und Sprache:**

Erste Buchstaben üben oder doch schon den eigenen Namen buchstabieren lernen - mit dieser Aufgabe geht es spielend einfach.


Lernidee im Video

Weitere kreative Lernideen zum Anschauen und Ausprobieren unter:

 WIKIGA

www.wikiga.de

#wieimkindergarten





Einstimmen:

Zahlen, Mengen und Gruppen lassen sich überall im Alltag entdecken. Schaut doch mal, was man alles unterwegs zählen kann (Ampeln, Bahnwaggons, Bodenfliesen... etc.).




Lernidee:

Naturmaterialien eignen sich, da sie nachhaltig sind und für Kinder zusätzlich ein haptisch und optisch spannendes Erlebnis bieten. Einfach unterschiedliche Materialien sammeln, Zahlen oder Mengenkarten erstellen und die Kids dürfen das Zuordnen üben.



Entspannung:

Ein gut vorbereitetes Aktionstablett animiert die Kinder dazu, sich selbstständig an die Lernidee zu setzen und sich darin zu vertiefen.



Familienzeit:

Kleine Zahlen und Mengenpiele kann man super auch beim gemeinsamen Essen spielen. Wie viele Scheiben Käse liegen auf dem Brot, wie viele Teller brauchen wir auf dem Tisch, wer kann die Gurkenscheiben zählen?



Musik und Sprache:

Reim „Morgens früh um sechs“

Morgens früh um sechs
kommt die kleine Hex'.

Morgens früh um sieb'n
schabt sie gelbe Rüb'n.

Morgens früh um acht
wird Kaffee gemacht.

Morgens früh um neun
geht sie in die Scheun'.

Morgens früh um zehn
holt sie Holz und Spän'.

Feuert an um elf,
kocht dann bis um zwölf.

Fröschebein und Krebs und Fisch,
hurtig Kinder, kommt zu Tisch!

(www.labbe.de/liederbaum/index.asp?themaId=30&titelid=619)

Lernidee im Video

Weitere kreative Lernideen zum Anschauen und Ausprobieren unter:

WIKIGA

www.wikiga.de

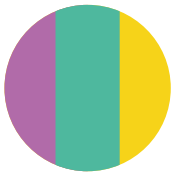
#wieimkindergarten





Einstimmen:

Welcher Wochentag ist heute eigentlich? Der Wochenwurm kann z.B. am Kühlschrank angehängt werden und jeden Morgen vor dem Frühstück kann der passende Tag angeklammert werden. Für Kinder ein tolles Ritual.



Lernidee:

Mit buntem Papier und runden Schablonen, Leim, Schere und einer Klammer kann ein lustiger Wochenwurm gebastelt werden.



Entspannung:

Hier sind viele unterschiedliche Bastelschritte, in denen die Kinder sich super vertiefen können.



Familienzeit:

Wenn der selbstgebastelte Wurm einen gut sichtbaren Platz in der Wohnung oder im Haus bekommt, bietet er eine super Orientierung für alle Familienmitglieder. Die Kids können stolz sein, wenn sie die Wochentage lernen und den Eltern den richtigen Tag verraten können.



Musik und Sprache:

Kinderlied „Das Lied der Wochentage“

Montag, Dienstag, Mittwoch
Donnerstag, Freitag, Samstag, Sonntag
Montag, Dienstag, Mittwoch
Donnerstag, Freitag, Samstag, Sonntag

Das sind die 7 Wochentage
Hörst du, was ich sage

Das sind die 7 Wochentage
Hast Du sonst noch 'ne Frage

Montag ist der erste
Dienstag ist der zweite
Mittwoch ist der dritte
Und Donnerstag der vierte Wochentag

Freitag ist der fünfte
Samstag ist der sechste
Sonntag ist der siebte und
dann geht's von vorne los
...

(Text und Musik: © 2010 Detlef Cordes | www.spiellieder.de/Lernen/wochentage.html)

Lernidee im Video

Weitere kreative Lernideen zum Anschauen und Ausprobieren unter:

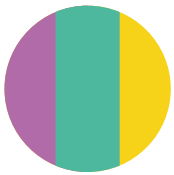
WIKIGA
www.wikiga.de
#wieimkindergarten





Einstimmen:

Kennen die Kids eigentlich die eigene Hausnummer? Welche Zahlen kommen in ihren Geburtstagen vor? Es gibt unendlich viele Zahlen, sammelt sie zur Einstimmung einfach mal!



Lernidee:

Zahlen begreifen und merken: Durch das Formen der Zahlen aus Pfeifenreinigern, werden sie haptisch erfahrbar und prägen sich so besser ein. Die Zahlen zu biegen, zu schneiden und zu verzieren ist eine konzentrierte Aufgabe, bei der die Kids zur Ruhe kommen dürfen. Noch nie war lernen so entspannend.



Musik und Sprache:

*Es war einmal ein Faden,
Der lag da wie ein Strich.
Der lag da und langweilte sich.
"Was tu ich? Ich ringle mich!"*

*Er ringelte sich zur Spirale.
Und dann mit einem Male
Machte er aus sich daraus
Eine Schnecke mit ihrem Haus.*

*Gleich wurde was Neues gemacht:
Heidewitzka, eine 8!
Bald darauf eine Dickedull,
Eine kugelrunde Null!*

*Dann noch, mit viel Geschick,
Ein Fisch, ein Meisterstück!
"Was kann ich jetzt noch sein?"
Dachte der Fisch. Da fiel ihm was ein.*

*"Ich schlängle mich als Schlange -
Wenn wer kommt, dann wird ihm bange!"
Dass wer kommt -
Drauf wartet er schon lange.*

(www.heilpaedagogik-info.de/kinder-gedichte/895-der-faden.html)

Lernidee im Video

Weitere kreative Lernideen zum Anschauen und Ausprobieren unter:

WIKIGA

www.wikiga.de

#wieimkindergarten

