



LERNIDEE 1

Lesezeichen

Was basteln wir?

Ein selbstgestaltetes Lesezeichen für das aktuelle Lieblingsbuch.

Was lernt mein Kind?

- Malen und Gestalten
- Feinmotorik
- Kreativität

Was brauchen wir?

- Pappe und Papier
- Kleber
- Schere
- bunte Stifte
- Locher
- Kreppklebeband
- Schnur/Bänder

Wer kann mitbasteln?

Die Idee ist passend für Kinder ab 4 Jahren. Jüngere Geschwister können gut mithelfen.

LERNIDEE 2

Buchstabenpuzzle

Was basteln wir?

Die ersten Buchstaben werden oft schon im Kindergarten gelernt - eine spielerische Idee Buchstaben oder Bilder zu trennen und wieder zusammensetzen.

Was lernt mein Kind?

- Formen und Farben erkennen
- Buchstaben zuordnen
- Lernen durch Fehler

Was brauchen wir?

- Pappe und Papier
- Kleber
- Schere
- bunte Stifte
- Kopierer

Wer kann mitbasteln?

Die Motive kann man in der Komplexität super an unterschiedliche Altersgruppen anpassen - so dass hier Kinder ab zwei Jahren bis Grundschulalter puzzeln können.

LERNIDEE 3

Motorik-Igel

Was basteln wir?

Mit Stachelball und Haushaltsgummi kann ein bisschen nebenher gespielt werden, um die Konzentration wieder herzustellen

Was lernt mein Kind?

- Konzentration
- Motorik
- Kreativität

Was brauchen wir?

- Massageball
- Haushaltsgummis

Wer kann mitbasteln?

Kleine Lernidee für Kids ab 3 Jahren - aber auch ein großer Spaß für Erwachsene.

LERNIDEE 4

Farb- & Mengenmemory

Was basteln wir?

Ein kleines Memory zum Üben von Zahlen und Mengen.

Was lernt mein Kind?

- Zahlen und Mengenverständnis
- Gedächtnistraining
- logisches Denken

Was brauchen wir?

- Pappe/Zeichenkarton
- Kleber
- Schere
- bunte Stifte

Wer kann mitbasteln?

Spannende Lernidee für Vorschüler. Auch hier kann mit Farben und Zahlen die Schwierigkeit ein wenig variiert werden.

LERNIDEE 5

Gefühlsuhr

Was basteln wir?

Aus einem Teller entsteht eine Uhr, auf der man seine Stimmung zeigen kann.

Was lernt mein Kind?


- eigene Gefühle einordnen
- Ausdruck
- Selbstwirksamkeit

Was brauchen wir?

- Pappe und Papier
- Pappteller
- Kleber
- Schere
- bunte Stifte

Wer kann mitbasteln?

Geeignet für Kinder ab 3 Jahren.





Einstimmen:

Egal, ob schon selber ein paar Worte gelesen werden oder die Großen vorlesen: spannende Bücher sind ein toller Zeitvertreib. Stellt doch einmal einander eure Lieblingsschmöker vor und die Bücher, die ihr gerade lest.



Lernidee:

Mit wenigen Handgriffen entsteht ein individuelles Lesezeichen für die aktuelle Lieblingsgeschichte.



Entspannung:

Beim Basteln kann sich Zeit gelassen werden und nach Lust und Laune geschnippelt, geklebt und gemalt werden.



Familienzeit:

Zusammen vorlesen und kuscheln ist wertvolle Zeit zusammen. Ein Lesezeichen ist auch ein tolles, individuelles Geschenk, das jeder gebrauchen kann.



Musik und Sprache:

Vorlesen und der Kontakt mit Büchern ist für Kinder ein wichtiger Zugang, um mit bunten Geschichten Wörter und Sprache zu erlernen; aber auch um Kreativität und Abstraktionsvermögen zu entwickeln.

Lernidee im Video

Weitere kreative Lernideen zum Anschauen und Ausprobieren unter:

WIKIGA

www.wikiga.de

#wieimkindergarten





Einstimmen:

Die Abwechslung macht's- nach einem Ausflug auf dem Spielplatz wo man sich so richtig ausgetobt hat, passt eine wieder etwas ruhigere Beschäftigung die auch Konzentration erfordert.



Lernidee:

Schnell ist ein individuelles Puzzle erstellt, welches an Interessen und Lernetappen des Kindes angepasst werden kann.



Entspannung:

Hier können sich die Kids gut selbstständig beschäftigen und stolz präsentieren, wenn sie die Aufgabe gemeistert haben.



Familienzeit:

Zusammen zu puzzeln kann auch Riesenfreude machen.



Musik und Sprache:

A B C D E F G
 H I J K L M N O P
 Q R S T U V W
 X Ypsilon Z, juchhe.
 Jetzt können wir das ABC,
 so geht unser Alphabet.
 A B C D E F G
 H I J K L M N O P
 Q R S T U V W
 X Ypsilon Z, juchhe.

Das ist das ganze ABC,
 sing mit uns das ABC!

A B C D E F G
 H I J K L M N O P
 Q R S T U V W
 X Ypsilon Z, juchhe.
 Das nächste Mal, da singst du mit,
 dann wird dieses Lied ein Hit!
 (www.lieder-archiv.de/abc_lied-notenblatt_100504.html)

Lernidee im Video

Weitere kreative Lernideen zum Anschauen und Ausprobieren unter:

WIKIGA

www.wikiga.de

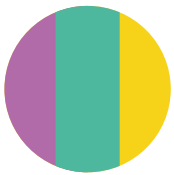
#wieimkindergarten





Einstimmen:

Super zum Spielen zwischendurch, auf einer langen Autofahrt oder zum Runterkommen nach größerer Anstrengung




Lernidee:

Aus Haushaltsgummis und einem Massageball entsteht ein lustiges Konzentrations- und Geschicklichkeitsspiel.



Entspannung:

Hier können die Kids sich vertiefen und super entspannen - eine tolle Idee für hibbelige Kinder.



Familienzeit:

Kleine Zahlen und Mengenpiele kann man super auch beim gemeinsamen Essen spielen. Wie viele Scheiben Käse liegen auf dem Brot, wie viele Teller brauchen wir auf dem Tisch, wer kann die Gurkenscheiben zählen?



Musik und Sprache:

Abzählreim:

Auf einem Gummi-Gummi-Berg
Da wohnt ein Gummi-Gummi-Zwerg
Der Gummi-Gummi-Zwerg
Hat eine Gummi-Gummi-Frau
Die Gummi-Gummi-Frau
Hat ein Gummi-Gummi-Kind
Das Gummi-Gummi-Kind
Hat ein Gummi-Gummi-Kleid

Das Gummi-Gummi-Kleid
Hat ein Gummi-Gummi-Loch
Und du bist es doch!

(<https://www.heilpaedagogik-info.de/abzaehltreime/1625-auf-einem-gummi-gummi-berg.html>)

Lernidee im Video

Weitere kreative Lernideen zum Anschauen und Ausprobieren unter:

WIKIGA

www.wikiga.de

#wieimkindergarten





Einstimmen:

Wie viele Äpfel sind in dem Beutel? Wie viele Eier passen in einen Eierkarton? Beim nächsten Einkauf einfach mal stöbern und schätzen.



Lernidee:

Mit bunten Stiften ist schnell ein kleines Memory passend zu Zahlen und Mengen erstellt - super, um spielerisch zu lernen.



Entspannung:

Die Lernidee kann im Spieleschrank verstaut und immer mal wieder aufgegriffen werden. Kids können sich hier gut auch mal selbstständig beschäftigen.



Familienzeit:

Zusammenspielen macht natürlich am aller meisten Spaß!



Musik und Sprache:

Beim Spielen können die Zahlen (und Farben) immer laut gesprochen werden, dies stützt Verständnis und hilft beim Einprägen.

Lernidee im Video

Weitere kreative Lernideen zum Anschauen und Ausprobieren unter:

 WIKIGA

www.wikiga.de

#wieimkindergarten





Einstimmen:

Mit dem falschen Fuß aufgestanden? An einem Tag erleben Kinder oft so viel und haben dabei auch unterschiedliche Stimmungen und Emotionen - gar nicht so leicht, das immer in Worte zu fassen und zu erklären.



Lernidee:

Aus einem Pappteller entsteht eine etwas andere Uhr mit der leicht angezeigt werden kann wie man sich gerade fühlt - eine super Stütze, wenn einem manchmal die richtigen Worte fehlen.



Entspannung:

Manchmal kann es helfen, wenn man ohne Worte seine Gefühle zeigen darf und dann kurz seine Ruhe haben kann - ohne viel erklären zu müssen.



Familienzeit:

Gemeinsam auf Emotionen achten ist wichtig für alle. Kindern hilft es, wenn sie Raum und Ausdruck für Empfindungen bekommen und dafür sensibilisiert werden, ihre Gefühle bewusst wahr zu nehmen.



Musik und Sprache:

*Wenn das Lama wütend ist,
musst du dich rasch ducken.
Nur eines hat es noch im Sinn:
es will tüchtig spucken.*

*Wenn das Flusspferd wütend ist,
bring dich rasch in Sicherheit.
In seinem riesengroßen Zorn
walzt es alles platt und breit.*

*Wenn die Katze wütend ist,
lass sie schnell in Ruh'.
Mit ihrer scharfen Krallentatze
schlägt sie sogleich zu.*

*Wenn du einmal wütend bist,
wenn Angst und Zorn dich plagen,
dann denk': du bist kein wildes Tier,
du kannst mir alles sagen.*

(<https://www.heilpaedagogik-info.de/kinder-gedichte/2607-wutgedicht.html>)

Lernidee im Video

Weitere kreative Lernideen zum Anschauen und Ausprobieren unter:

WIKIGA

www.wikiga.de

#wieimkindergarten

