



## LERNIDEE 1

### Farbmustertablett

#### Was basteln wir?

Mit Klebepunkten oder Stiften und bunten Glassteinen entsteht ein Muster- und Farblerntablett.

#### Was lernt mein Kind?

- Muster und Farben erkennen
- Selbstständiges Beschäftigen
- Selbstvertrauen
- Feinmotorik

#### Was brauchen wir?

- Papier
- Klebepunkte /bunte Stifte
- bunte Glassteine

#### Wer kann mitbasteln?

Da die Steine recht klein sind, empfiehlt sich dieses Aktions-tablett ab 3 Jahren.

## LERNIDEE 2

### Farbe und Feinmotorik

#### Was basteln wir?

Eine Lernidee zur Schulung von Feinmotorik und Farben.

#### Was lernt mein Kind?

- Feinmotorik
- Farben
- Geduld
- Konzentration

#### Was brauchen wir?

- Gläser
- Klebepunkte
- bunte Pomponbällchen
- Pinzette

#### Wer kann mitbasteln?

Diese Lernidee ist geeignet für Kinder ab 3 Jahren. Auch jüngere Kinder können sich versuchen, jedoch sollte geschaut werden, dass die Aufgabe nicht zu schwer ist, da dies auch frustrieren kann.

## LERNIDEE 3

### Farblerntablett

#### Was basteln wir?

Einen bunten Farbkreis, in dem Gegenstände nach Farben sortiert werden.

#### Was lernt mein Kind?

- Kennenlernen unterschiedlicher Farben und Materialien
- Gerüche
- Formen
- Konzentration

#### Was brauchen wir?

- buntes Papier
- Schere
- bunte Gegenstände

#### Wer kann mitbasteln?

Mit den richtigen Gegenständen ist diese Lernidee schon für Kinder ab 2 Jahren geeignet.

## LERNIDEE 4

### Fädeltablett

#### Was basteln wir?

Ein Tablett, das die Kids anregt, Muster nachzufädeln und so Gedächtnis und Motorik schult.

#### Was lernt mein Kind?

- Erkennen von Mustern und Reihenfolgen
- Feinmotorik
- Konzentration
- Gedächtnistraining

#### Was brauchen wir?

- Perlen
- Pfeifenreiniger/Schnur
- Tablett
- Papier
- Stifte

#### Wer kann mitbasteln?

Je nach Interesse und Geschick der Kinder eignet sich diese Idee für Kids ab 3 Jahren und macht sogar noch den 6-jährigen Spaß...

## LERNIDEE 5

### Tropfenbild

#### Was basteln wir?

Ein abstraktes Bild aus Spritzern und Tropfen.

#### Was lernt mein Kind?



- Experimentieren mit Wasser und Farbe
- Eigenschaften von Wasser und Farbe
- Abstraktes Denken

#### Was brauchen wir?

- Papier
- Wasser
- Wasserfarbe
- Pinsel
- (Pipette)

#### Wer kann mitbasteln?

Eine kleine Mal- und Lernidee für Kinder ab 3 Jahren. Jüngere Kinder können auch mit etwas Hilfe mit Wasser und Farbe malen. Auch für ältere Kinder geeignet.



**Einstimmen:**

Tablett statt Tablet. Das Farbmustertablett ist die ideale Abwechslung nach einem langen Spaziergang oder viel Bewegung an der frischen Herbstluft.

**Lernidee:**

Das Aktionstablett ist schnell vorbereitet und kann gemeinsam mit den Kindern gestaltet werden. Auf einem Tablett angerichtet, erklärt sich die kleine Lernidee wie von selber und lädt zum Ausprobieren ein.

**Entspannung:**

Die Kinder können sich hier selbstständig und konzentriert beschäftigen, da können die Eltern auch mal kurz entspannen

**Familienzeit:**

Wenn die Kids ein Muster richtig geschafft haben sind sie mit Stolz erfüllt und freuen sich, wenn sie ihren Lernerfolg möglichst vielen Familienmitgliedern präsentieren dürfen.

**Musik und Sprache:**

Grün, grün, grün sind alle meine Kleider;  
grün, grün, grün ist alles was ich hab.  
Darum lieb ich alles, was so grün ist,  
weil mein Schatz ein Jäger ist.

...

([https://www.lieder-archiv.de/gruen\\_gruen\\_gruen\\_sind\\_alle\\_meine\\_kleider-notenblatt\\_300372.html](https://www.lieder-archiv.de/gruen_gruen_gruen_sind_alle_meine_kleider-notenblatt_300372.html))

Lernidee im Video

Weitere kreative Lernideen zum Anschauen und Ausprobieren unter:

 WIKIGA

[www.wikiga.de](http://www.wikiga.de)

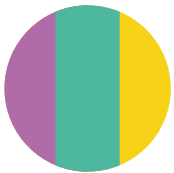
#wieimkindergarten





**Einstimmen:**

Wie könnte man sich einen verregneten Herbsttag schön gestalten? Das Aktionstablett bietet konzentrierte Herausforderung, bei der einem nicht so schnell langweilig wird.



**Lernidee:**

Ein paar Gläser, bunte Aufkleber, Pomponkugeln und eine Pinzette: Das Aktionstablett ist ganz schnell aufgebaut und stellt die Kids vor eine spielerische Herausforderung. Gerade für die Jüngeren ist es eine herausfordernde Aufgabe, die Kugeln mit der Pinzette aufzunehmen.



**Entspannung:**

Die Kinder können sich hier selbstständig und konzentriert beschäftigen und sich super in die Aufgabe vertiefen.



**Musik und Sprache:**

Pomponkugeln zählen, das fördert zusätzlich Konzentration und Sprache.

Lernidee im Video

Weitere kreative Lernideen zum Anschauen und Ausprobieren unter:

WIKIGA

[www.wikiga.de](http://www.wikiga.de)

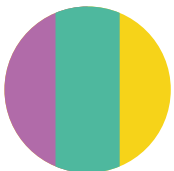
#wieimkindergarten





**Einstimmen:**

Das Zimmer muss schon wieder aufgeräumt werden? Bausteine nach Farben sortieren ist eine super Möglichkeit, um Ordnung zu halten.



**Lernidee:**

Buntes Papier und unterschiedliche bunte Gegenstände sind schnell zusammengesucht, und schon können die Kinder zuordnen und sortieren.



**Entspannung:**

Schon 2-Jährige können sich hier recht selbständig beschäftigen. Das Sortieren entschleunigt und kann entspannen.



**Musik und Sprache**

Rot, rot, rot sind alle meine Kleider,  
rot, rot, rot ist alles was ich hab.  
Darum lieb ich alles was so rot ist,  
weil mein Schatz ein Reiter ist.

...

([https://www.lieder-archiv.de/gruen\\_gruen\\_gruen\\_sind\\_alle\\_meine\\_kleider-notenblatt\\_300372.html](https://www.lieder-archiv.de/gruen_gruen_gruen_sind_alle_meine_kleider-notenblatt_300372.html))


Lernidee im Video

Weitere kreative Lernideen zum Anschauen und Ausprobieren unter:

WIKIGA

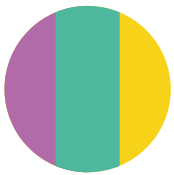
www.wikiga.de

#wieimkindergarten



**Einstimmen:**

Vielleicht braucht es mal wieder neue Perlen für die Bastelkiste? Ein gemeinsamer Ausflug um Perlen zu besorgen, ist ein toller Start in den Tag. Die Farben lassen sich schon unterwegs üben: Welche Farbe hat der Bus? Wer kann mir das rote Auto zeigen? Wer entdeckt die blaue Tür?

**Lernidee:**

Mit seinen Perlen, Schnüren und puscheiligen Pfeifenputzern lockt das Aktionstablett die Kinder automatisch an, an ihm zu arbeiten. Einfach das Material bereitstellen und den Kindern einige Muster vormalen, an denen sie sich orientieren können.

**Entspannung:**

Das Aktionstablett ist die ideale Grundlage zur selbstständigen Beschäftigung. Beim Fädeln lässt sich sogar nebenher ein Hörspiel hören - Entspannung pur.

**Familienzeit:**

Wie wäre es, wenn mal Mama und Papa nachmalen? Es macht Spaß und stärkt das Selbstbewusstsein, wenn die Kinder umgekehrt auch die Eltern herausfordern dürfen.

**Musik und Sprache:**

Es war einmal ein Faden,  
Der lag da wie ein Strich.  
Der lag da und langweilte sich.  
„Was tu ich? Ich ringle mich!“  
Er ringelte sich zur Spirale.  
Und dann mit einem Male  
Machte er aus sich daraus  
Eine Schnecke mit ihrem Haus.  
Gleich wurde was Neues gemacht:  
Heidewitzka, eine 8!

Bald darauf eine Dickedull,  
Eine kugelrunde Null!  
Dann noch, mit viel Geschick,  
Ein Fisch, ein Meisterstück!  
„Was kann ich jetzt noch sein?“  
Dachte der Fisch. Da fiel ihm was ein.  
„Ich schlängle mich als Schlange -  
Wenn wer kommt, dann wird ihm bange!“  
Dass wer kommt -  
Drauf wartet er schon lange.

(<https://www.heilpaedagogik-info.de/kinder-gedichte/895-der-faden.html>)

Lernidee im Video


Weitere kreative Lernideen zum Anschauen und Ausprobieren unter:

WIKIGA

[www.wikiga.de](http://www.wikiga.de)

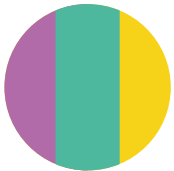
#wieimkindergarten





### Einstimmen:

Wie malt der Regen ans Fenster? Richtig, mit Tropfen! Wenn es draußen so richtig schön geregnet hat, einfach mal auf der Suche nach der größten Pfütze die Spuren lesen, die der Regen hinterlassen hat.



### Lernidee:

Hier wird mit den Eigenschaften von Wasser und Farbe experimentiert. Mit wenig Aufwand wird mit bunter Wasserfarbe getropft, gespritzt und experimentiert. Hier entstehen bunte Muster und schöne Bilder.



### Familienzeit:

Diese kreative Idee macht Jüngeren und Älteren Spaß, und Eltern können hier mit ihren Kindern gemeinsam schöne bunte Bilder entstehen lassen.



### Musik und Sprache

Es regnet, es regnet  
Es regnet seinen Lauf.  
Und wenn's genug geregnet hat,  
Dann hört's auch wieder auf.

(<https://www.heilpaedagogik-info.de/herbstgedichte/830-es-regnet.html>)

Lernidee im Video

Weitere kreative Lernideen zum  
Anschauen und Ausprobieren unter:

WIKIGA

[www.wikiga.de](http://www.wikiga.de)

#wieimkindergarten

