



# WIKIGA-WOCHENPLAN

Kleine Besucher zuhause - 11.05. bis 15.05.

## MONTAG

### Futterglocke

#### Was basteln wir?

Eine Futterglocke für die Vögel in unserem Garten.

#### Was lernt mein Kind?

- Es übernimmt Verantwortung für Insekten und Vögel und stärkt seine Empathie.
- Das freie Gestalten der Glocke fordert die Fantasie.
- Mit der Serviettentechnik üben sich die Kinder in Fingerspitzengefühl und Geduld.

#### Was brauchen wir?

- Tontopf in Kinderhandgröße
- Stabile Schnur
- Meisenknödel
- Kleines Stöckchen
- Helle und freundliche Farben
- Servietten und Bastelkleber

#### Wer kann mitbasteln?

Diese Bastelidee ist für Kinder ab zwei bis drei Jahren geeignet. Je nach Alter könnt ihr den Tontopf bemalen oder die Serviettentechnik ausprobieren.



## DIENSTAG

### Sandbilder

#### Was basteln wir?

Bilder mithilfe eines spannenden Naturmaterials: Sand.

#### Was lernt mein Kind?


- Es lernt die haptischen Eigenschaften von Sand kennen.
- Es erlebt eine neue sinnliche Erfahrung und geht neue kreative Wege.

#### Was brauchen wir?

- Sand, Maisgries
- Bunte Farben
- Papier und Unterlage
- Kleine Gefäße zum Mischen

#### Wer kann mitbasteln?

Kinder jedes Alters können sich mit Sand auf einem Blatt Papier austoben - vor allem, wenn sie den Sandkasten aus der Kita vermissen.



## MITTWOCH

### Stöckchen bemalen

#### Was basteln wir?

Bunte Stöckchen als Dekoration.

#### Was lernt mein Kind?


- Es sensibilisiert sich für die Schätze der Natur.
- Es lernt, dass nicht alles teuer sein muss, um wertvoll zu sein.
- Beim Bemalen schult es seine Feinmotorik.

#### Was brauchen wir?

- Stöcke aller Formen und Größen
- Bunte Farben

#### Wer kann mitbasteln?

Diese kleine Malerei können Kinder ab zwei Jahren ausprobieren. Ältere Kinder brauchen bei dieser Übung kaum Hilfe.



## DONNERSTAG

### Insektenhotel

#### Was basteln wir?

Ein Insektenhotel aus Recycling- und Naturmaterialien.

#### Was lernt mein Kind?

- Es übernimmt Verantwortung für die Kleinsten.
- Es macht Alt zu Neu und entdeckt so Nachhaltigkeit und Recycling.
- Kreativität und Ideenreichtum werden angekurbelt.
- Es schult seine Feinmotorik, seine Geduld und sein Abstraktionsvermögen.
- Es stärkt als „Hotelbetreiber“ sein Selbstbewusstsein.

#### Was brauchen wir?

- Konservendose
- Wolle
- Basteldraht
- Bunte Perlen
- Filz in Schwarz und Weiß

#### Wer kann mitbasteln?

Das Insektenhotel bringt die ganze Familie zusammen.



## FREITAG

### Insektenfaltbilder

#### Was basteln wir?

Bunte Faltbilder mit Schmetterlingen, Käfern oder Libellen.

#### Was lernt mein Kind?

- Das Abmalen schult den Blick für Symmetrie, Form und Farben.
- Das gemeinsame Malen fördert Kommunikation, Geduld, Miteinander und Toleranz.
- Die Kinder wachsen an ihren Herausforderungen und lernen mit Frustration umzugehen.

#### Was brauchen wir?

- Papier
- Bunte Stifte

#### Wer kann mitbasteln?

Hier kann sich die ganze Familie beteiligen. Besonders schön ist diese Malaktion für Geschwister.





**Musik und Sprache:**

Was haben Vögel mit Insekten zu tun? Spielerische Bücher über deren Zusammenleben heraussuchen.



**Einstimmen:**

Gemeinsam die Materialien für die Futterglocke besorgen und die Futterglocke grundieren.



**Lernidee:**

Futterglocke basteln, z.B. mit Serviettentechnik. Wieso hilft die Futterglocke draußen Vögeln? Im Gespräch lernen Kinder Verantwortung auch für kleine Lebewesen.



**Familienzeit:**

Wo können Vögel ungestört fressen? Gemeinsam einen geeigneten Platz auf dem Balkon oder im Garten finden.



**Musik und Sprache:**

Gemeinsam singen: Alle Vögel sind schon da.


Lernidee im Video


Weitere kreative Lernideen zum Anschauen und Ausprobieren unter:

WIKIGA

[www.wikiga.de](http://www.wikiga.de)

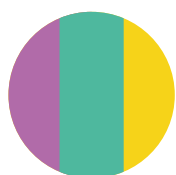
#wieimkindergarten






**Einstimmen:**

Bei einem Spaziergang den Kinderspielplatz besuchen, eine Sandburg bauen und ein Glas voll Sand besorgen..



**Lernidee:**

Kreative und überraschende Sandbilder gestalten. Wie fühlt sich Sand auf Papier an? Wie wird Sand bunt? Für Kinder bietet die Übung neue haptische Erfahrungen.



**Familienzeit:**

Sandbilder gemeinsam betrachten und erklären, was zu sehen ist.



**Musik und Sprache:**

Gemeinsam die Lieder der letzten Tage singen.


Lernidee im Video

Weitere kreative Lernideen zum Anschauen und Ausprobieren unter:

 WIKIGA

[www.wikiga.de](http://www.wikiga.de)

#wieimkindergarten





**Einstimmen:**

Schätze sind überall: Bei einem kleinen Spaziergang Material sammeln und beobachten, ob Vögel an der Futterglocke sind. Gemeinsam forschen fördert die Aufmerksamkeit.



**Lernidee:**

Wie wird aus einem kleinen Stock ein Zauberstab oder eine Raupe? Die gesammelten Stöckchen mit Farbe zu etwas Neuem verwandeln. Die Aufgabe fördert Fantasie und Feinmotorik.



**Familienzeit:**

Einen Platz finden, an dem die bunten Stöckchen besonders hübsch aussehen.



**Entspannung:**

Gemeinsam Bücher über Insekten und Vögel erforschen.



**Musik und Sprache:**

Gemeinsam die Lieder der letzten Tage singen.


Lernidee im Video

Weitere kreative Lernideen zum Anschauen und Ausprobieren unter:

WIKIGA

[www.wikiga.de](http://www.wikiga.de)

#wieimkindergarten





**Einstimmen:**

Auf zu einem kleinen Ausflug in die Natur oder zur Materialsuche daheim. Welches Material aus der Recycling-Tonne wie z.B. Dosen kann zum Hotelzimmer für Insekten werden?



**Lernidee:**

Das Insektenhotel mit der ganzen Familie gestalten. Das Projekt schult Feinmotorik, Geduld und Abstraktionsvermögen.



**Familienzeit:**

Wo fühlen sich die neuen Gäste am wohlsten? Wie hilft die Familie gerade der Natur? Den perfekten Standort finden und Hotel aufstellen.



**Entspannung:**

Wieso sind Insekten für Pflanzen wichtig? Einen spielerischen Film zum Beispiel zu Bienen ansehen.



**Musik und Sprache:**

Gemeinsam singen: Summ, Summ, Summ, Bienchen summ herum...


Lernidee im Video

Weitere kreative Lernideen zum Anschauen und Ausprobieren unter:

WIKIGA

[www.wikiga.de](http://www.wikiga.de)

#wieimkindergarten





**Einstimmen:**

Spaziergang mit Blick auf die Tiere: Welche Insekten entdecken wir? Welche Insekten und Vögel haben wir in dieser Woche schon kennengelernt?



**Lernidee:**

Insektenbilder allein oder gemeinsam malen. Das Abmalen schult den Blick für Symmetrie, Form und Farben.



**Familienzeit:**

Faltbilder gemeinsam malen. Auch ein Fabeltier darf dabei entstehen.



**Entspannung:**

Die Natur im Lexikon erkunden: Welche Schmetterlinge und Käfer gibt es, und wie sehen sie aus?



**Musik und Sprache:**

Gemeinsam die Lieder der letzten Tage singen.

Lernidee im Video

Weitere kreative Lernideen zum Anschauen und Ausprobieren unter:

WIKIGA

[www.wikiga.de](http://www.wikiga.de)

#wieimkindergarten

